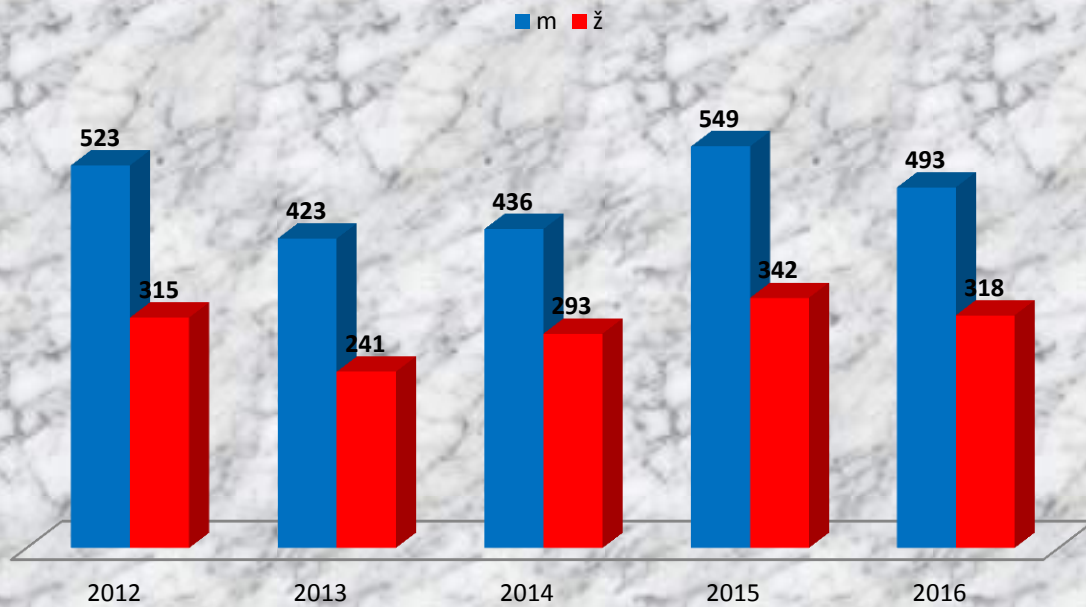


Zavod za javno zdravlje Šabac

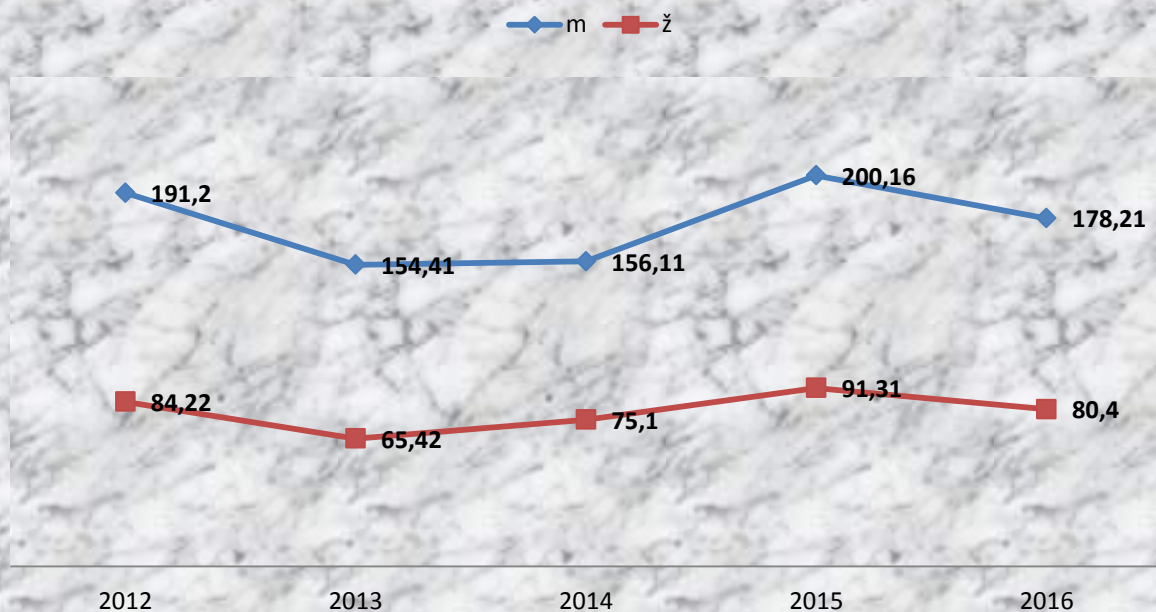
Komparativna analiza Akutnog koronarnog sindroma u
Mačvanskom okrugu, 2012-2016.

dr Olivera Stojanović, spec.socijalne medicine


Broj novoobolelih od akutnog koronarnog sindroma u Mačvanskom okrugu



Standardizovana stopa incidencije AKS na 100.000 u Mačvanskom okrugu

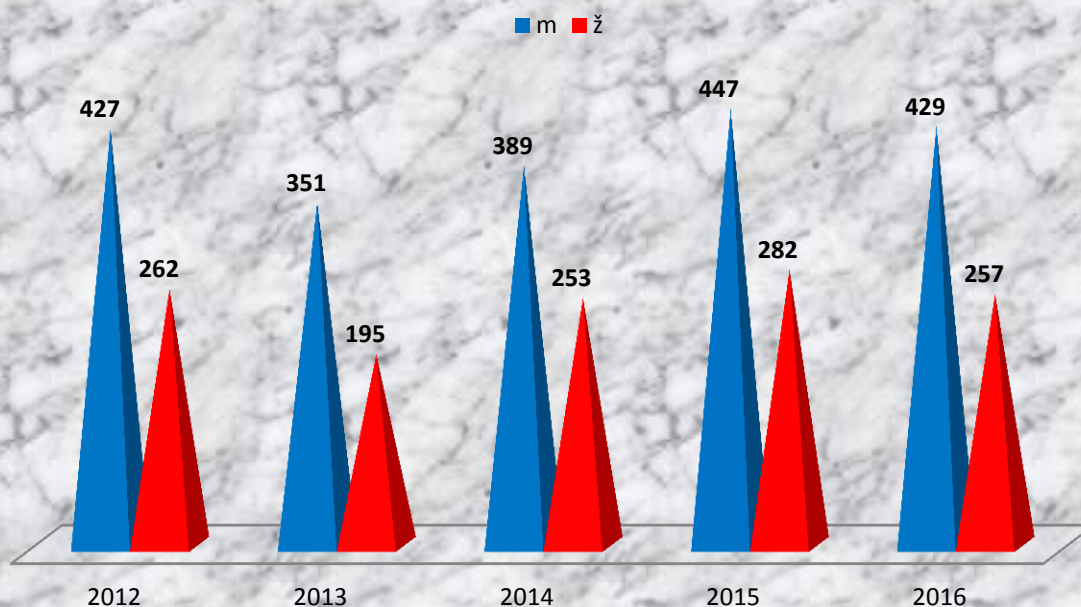


Broj novoobolelih po uzrastu

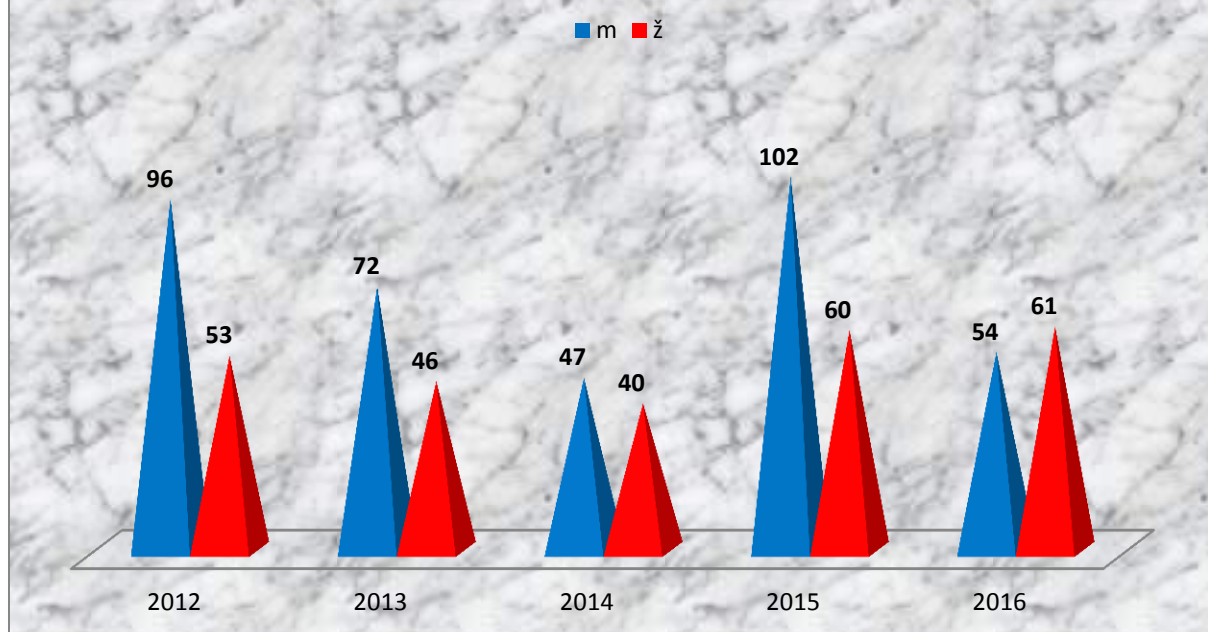


	0-4	5-9	10-14	15-19	20-24	25-29	30-34	35-39	40-44	45-49	50-54	55-59	60-64	65-69	70-74	75+
■ 2012	0	0	0	0	1	1	1	6	15	28	73	78	120	87	117	311
■ 2013	0	0	0	0	0	1	3	6	10	19	45	66	100	83	77	254
■ 2104	0	0	0	0	1	0	3	5	8	22	42	63	97	75	85	327
■ 2105	0	0	0	0	1	0	4	8	10	27	58	90	119	143	112	319
■ 2016	0	0	0	1	0	0	4	3	16	33	44	84	92	120	99	305

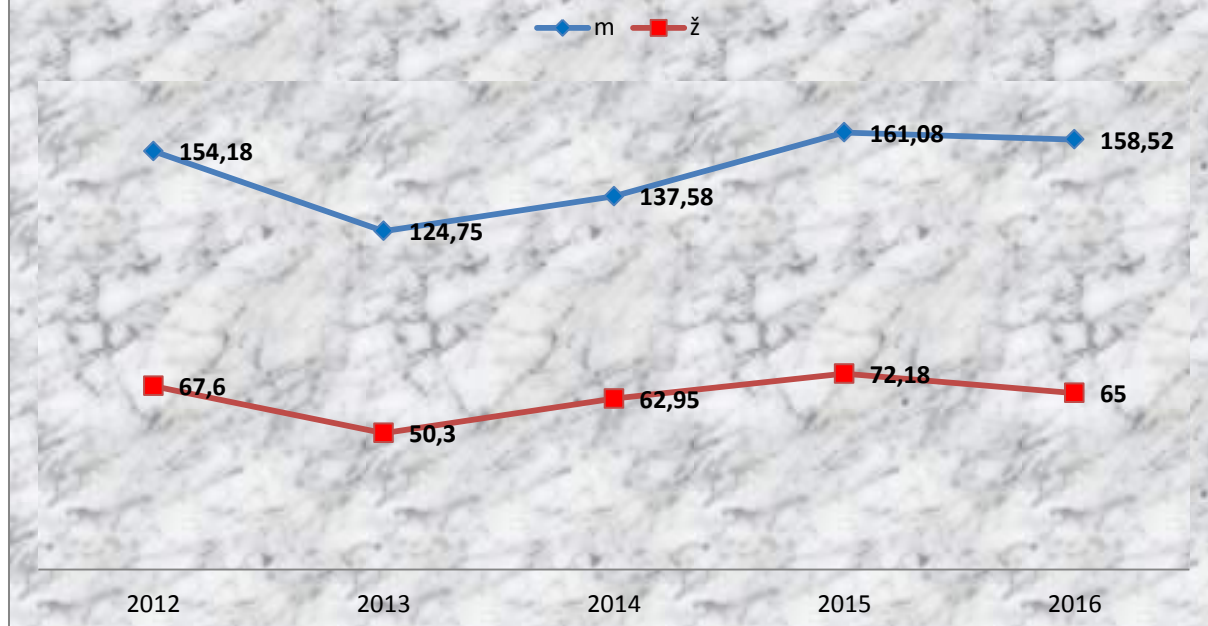
Br novoobolelih od infarkta miokarda u Mačvanskom okrugu



Broj novoobolelih od nestabilne angine pectoris u Mačvanskom okrugu

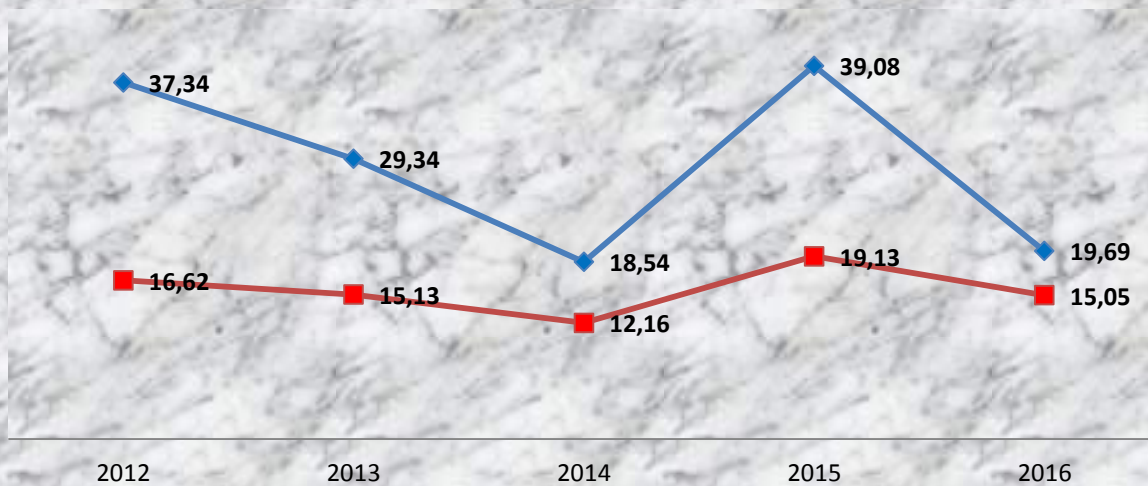


Standardizovana stopa incidencije na 100.000 infarkta miokarda u Mačvanskom okrugu



Standardizovana stopa incidencije na 100.000 nestabilne angine pektoris u Mačvanskom okrugu

— m — ž



Faktori rizika	2012	2013	2014	2015	2016
1.nasleđe	31,62	30,87	23,46	37,04	35,96
2.fizička aktivnost manja od 30 min	23,03	24,25	22,5	21,56	33,33
3.stres	23,75	17,77	13,72	14,93	26,09
4.hiperlipoproteinemija	30,19	30,72	20,3	37,26	27,97
5.hipertenzija	41,17	39,91	32,92	46,46	42,32
6.diabetes melitus	19,57	15,36	12,21	20,09	17,98
7.BMI veći od 30	13,01	9,94	6,72	9,76	10,61
8. pušenje	15,51	10,39	11,66	17,6	19,1

Komplikacije tokom terapije	2012	2013	2014	2015	2016
1.poremećaj ritma	17,78	16,72	13,72	10,33	10,74
2. postinfarktna angina pectoris	4,18	2,86	3,43	2,24	4,12
3. mehaničke komplikacije	1,43	0,6	0,69	1,68	1,12
4. reinfarkt	1,07	3,16	1,37	2,36	2,5
5. kardiopulmonalna reanimacija	3,82	1,96	1,23	3,14	2,5

Terapija tokom hospitalizacije	2012	2013	2014	2015	2016
1.acetilsalicilna kiselina	56,92	46,23	42,11	56,57	54,56
2.nitrati	8,83	11,6	15,5	20,88	3,12
3. inotropi	1,07	0,6	0,69	1,23	0,25
4.heparin	1,43	1,96	2,06	7,97	7,74
5.niskomolekularni heparin	53,94	40,51	35,12	40,74	34,96
6.fibrinoliza	10,38	8,13	5,62	3,82	1,62
7.beta-blokatori	33,41	31,33	27,98	35,13	20,47
8.urgentni hirurški bajpas	0,48	1,2	1,1	0,67	2,12
9.urgentni PTCA	4,42	4,67	3,7	9,2	12,73
10.ACE inhibitori	51,43	38,55	31,82	37,78	23,6
11. CA antagonisti	10,02	12,8	9,74	4,15	7,62
12. diuretici	13,84	10,99	9,6	6,96	11,49
13.digitalisi	9,79	5,12	3,02	2,47	2
14.antiaritmici	3,58	1,66	5,9	3,7	5,37
15.privremeni pejsmeker	1,31	0,6	0,55	0,34	0,25
16.klopidogrel	56,32	46,54	40,33	50,84	49,94
17.statini	55,85	43,07	37,45	53,65	52,06