

Zavod za javno zdravlje Šabac

MALIGNE NEOPLAZME

U MAČVANSKOM OKRUGU

2012.-2016. godina

dr Olivera Stojanović

spec.socijalne medicine

2011		Broj novoobolelih			Standardizovana stopa incidencije na 100.000	
opština	m	ž	ukupno	m	ž	
Šabac	313	275	588	312,7	250,3	
Loznica	204	143	347	299,1	193,9	
Bogatić	86	51	137	279,9	186,6	
Vladimirci	59	26	85	303,5	130	
Krupanj	23	28	51	135,6	174,2	
Ljubovija	40	22	62	296,5	165,3	
Koceljeva	28	15	43	176,6	115,1	
M. Zvornik	15	22	37	146,8	222,5	
Mačvanski	768	582	1350	279,6	204,4	

2012		Broj novoobolelih			Standardizovana stopa incidencije na 100.000	
opština	m	ž	ukupno	m	ž	
Šabac	353	259	612	372,3	235,7	
Loznica	166	118	284	250	160	
Bogatić	80	51	131	294,8	178,3	
Vladimirci	57	35	92	306,7	165,6	
Krupanj	27	20	47	169,5	119,4	
Ljubovija	35	25	60	262,3	174,8	
Koceljeva	30	31	61	212,3	222,2	
M. Zvornik	27	15	42	279,5	137,6	
Mačvanski	776	554	1330	298,8	190,8	

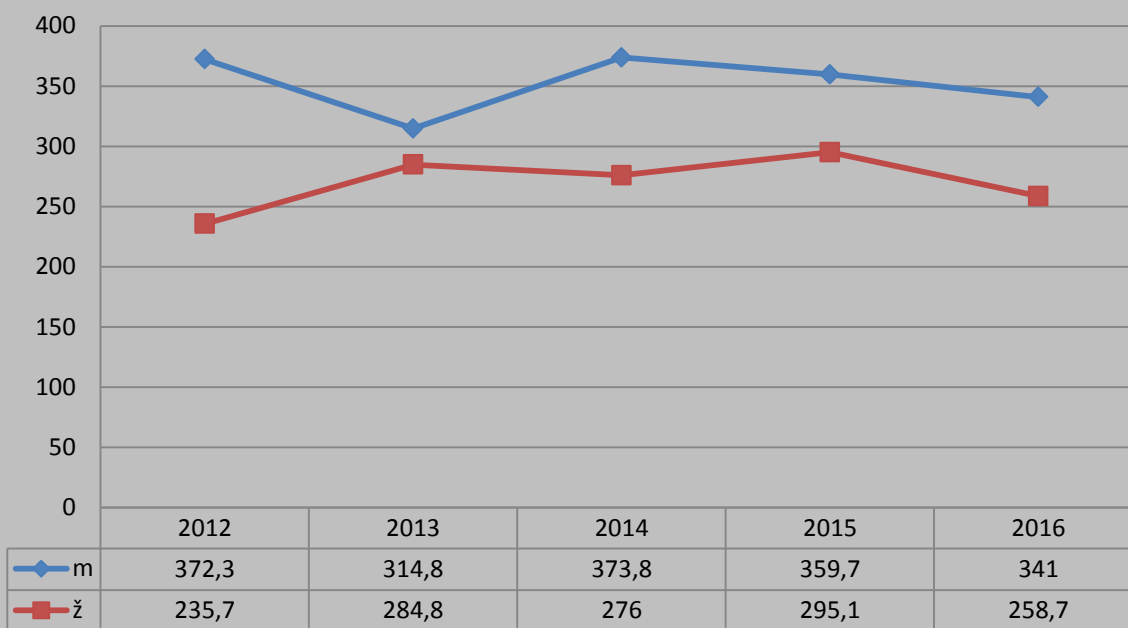
2013		Broj novoobolelih			Standardizovana stopa incidencije na 100.000	
opština	m	ž	ukupno	m	ž	
Šabac	288	305	593	314,8	314,8	
Loznica	171	133	304	250,5	250,5	
Bogatić	76	69	145	290,5	290,5	
Vladimirci	56	26	82	281,5	281,5	
Krupanj	48	31	79	313,9	313,9	
Ljubovija	23	12	35	207,5	207,5	
Koceljeva	25	22	47	172,7	172,7	
M. Zvornik	23	22	45	242,5	242,5	
Mačvanski	710	620	1330	277,8	277,8	

2014		Broj novoobolelih			Standardizovana stopa incidencije na 100.000	
opština	m	ž	ukupno	m	ž	
Šabac	355	299	654	373,8	276,0	
Loznica	237	165	402	366,7	237,3	
Bogatić	81	45	126	301,8	153,2	
Vladimirci	55	44	95	318,7	193,5	
Krupanj	53	35	88	343,2	210,9	
Ljubovija	36	37	73	275,4	261,4	
Koceljeva	41	27	68	311,8	189,9	
M. Zvornik	37	23	60	384,9	231,3	
Mačvanski	895	675	1566	348,5	237,5	

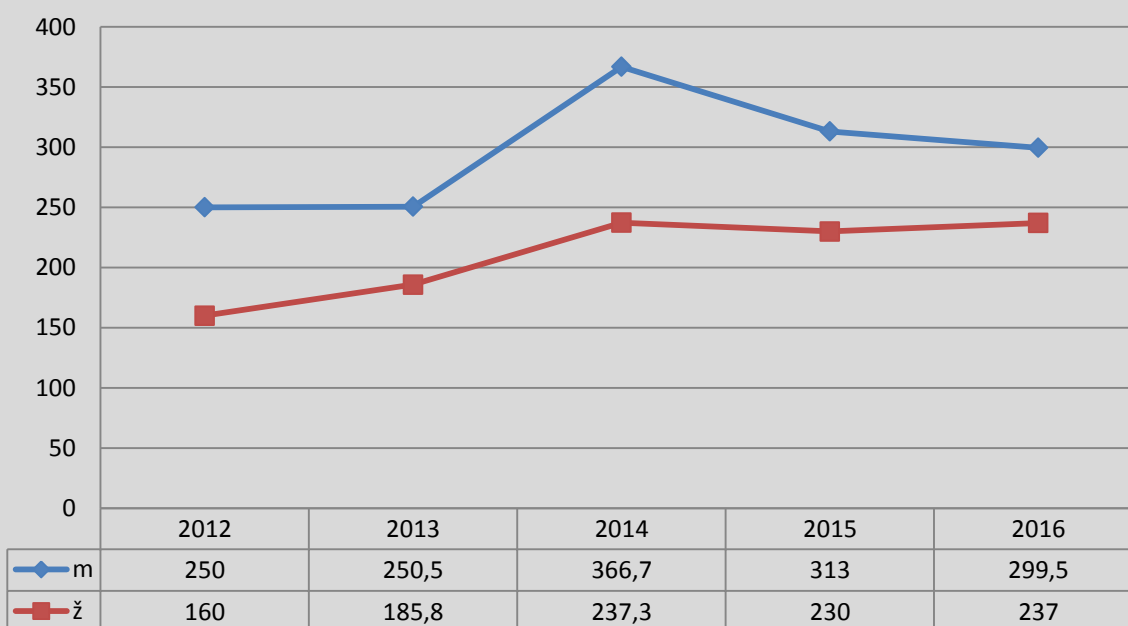
2015		Broj novoobolelih			Standardizovana stopa incidencije na 100.000	
opština	m	ž	ukupno	m	ž	
Šabac	338	319	657	359,7	295,1	
Loznica	202	163	365	313,0	230,0	
Bogatić	68	47	115	262,1	161,7	
Vladimirci	53	31	84	270,0	175,7	
Krupanj	32	31	63	223,1	168,1	
Ljubovija	39	24	63	290,2	169,5	
Koceljeva	31	28	59	297,7	201,3	
M. Zvornik	30	22	52	347,4	210,7	
Mačvanski	793	665	1458	312,3	234,6	

2016		Broj novoobolelih			Standardizovana stopa incidencije na 100.000	
opština	m	ž	ukupno	m	ž	
Šabac	314	266	580	341,0	258,7	
Loznica	196	181	377	299,5	237,0	
Bogatić	66	63	129	232,3	228,0	
Vladimirci	47	36	83	221,5	160,0	
Krupanj	41	31	72	245,9	200,5	
Ljubovija	31	21	52	248,9	141,9	
Koceljeva	30	32	62	214,6	302,1	
M. Zvornik	33	23	56	357,8	208,7	
Mačvanski	758	653	1411	312,3	234,6	

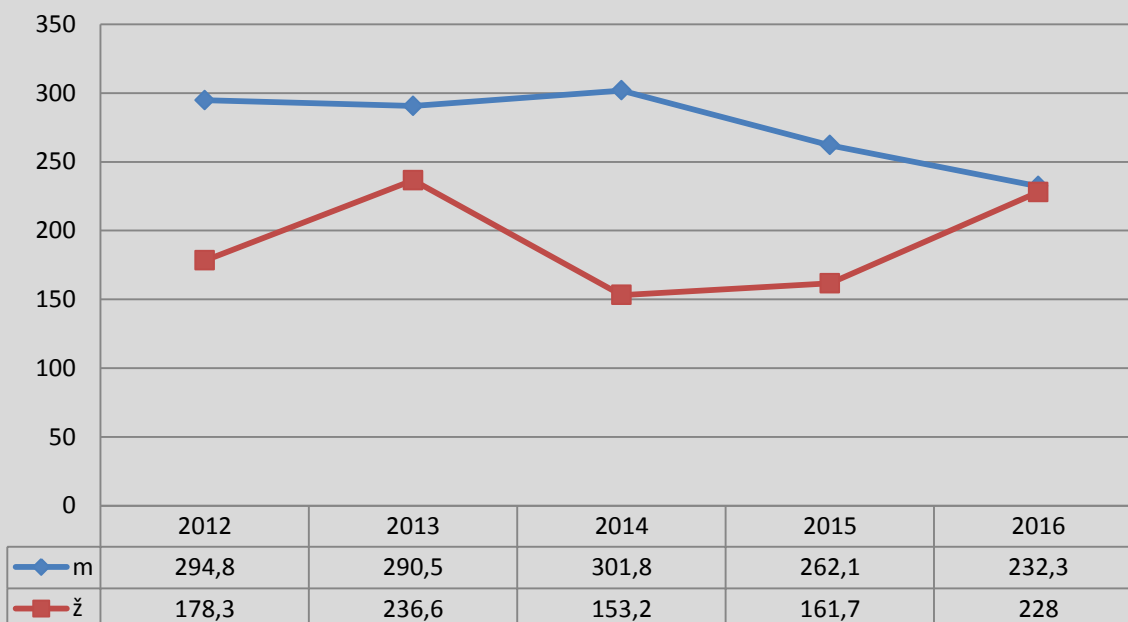
Standardizovana stopa incidencije na 100.000 u opštini Šabac



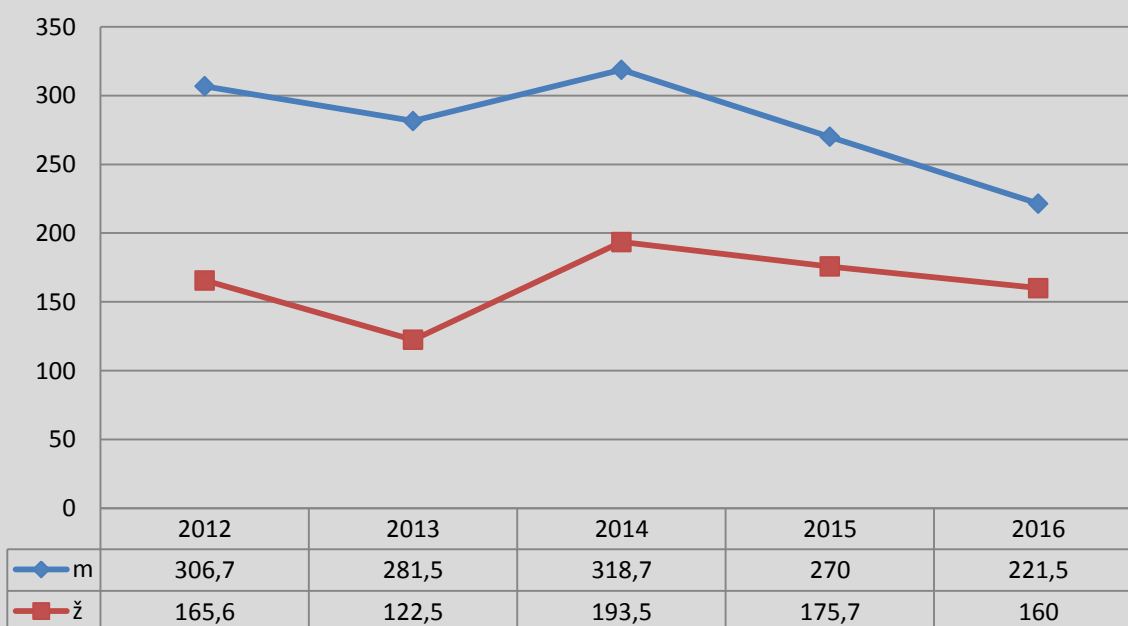
Standardizovana stopa incidencije na 100.000 u opštini Loznica



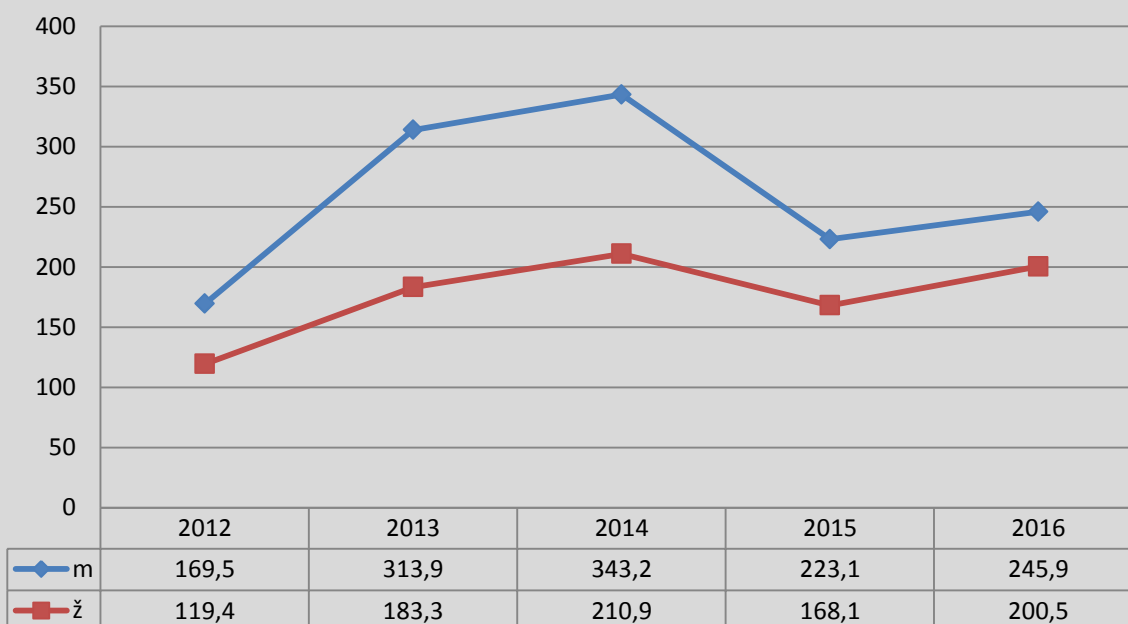
Standardizovana stopa incidencije na 100.000 u opštini Bogatić



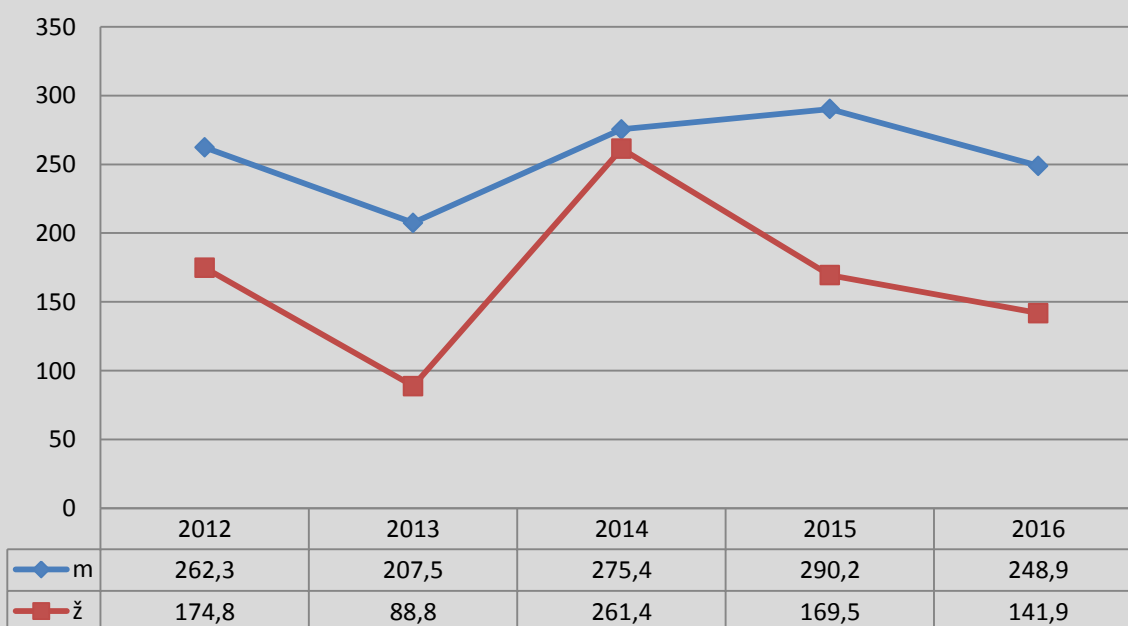
Standardizovana stopa incidencije na 100.000 u opštini Vladimirci



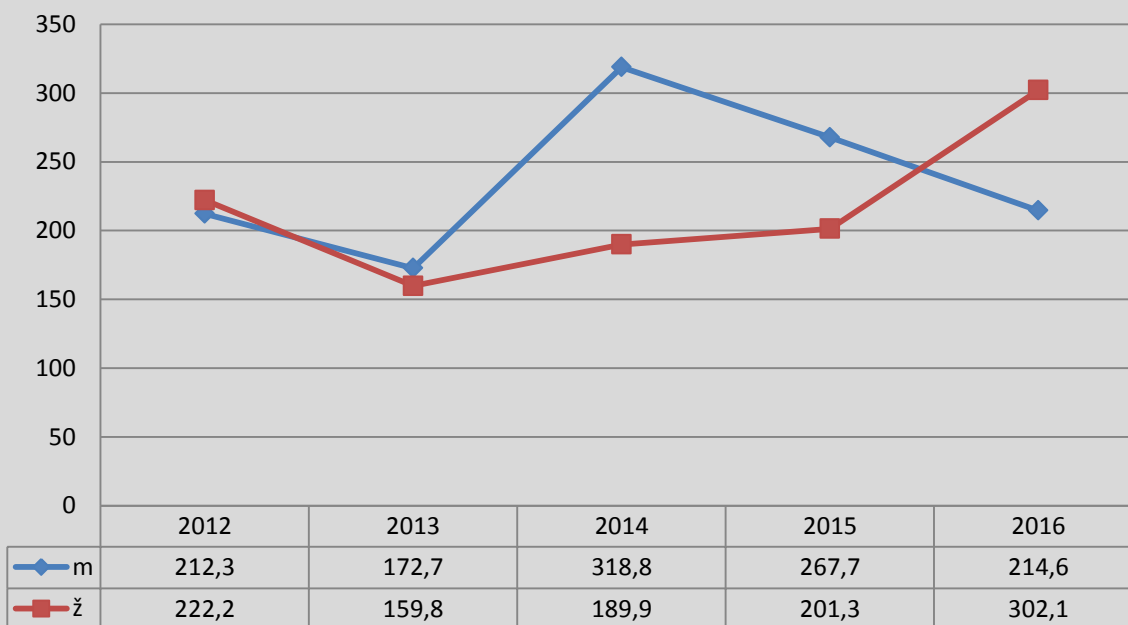
Standardizovana stopa incidencije na 100.000 u opštini Krupanj



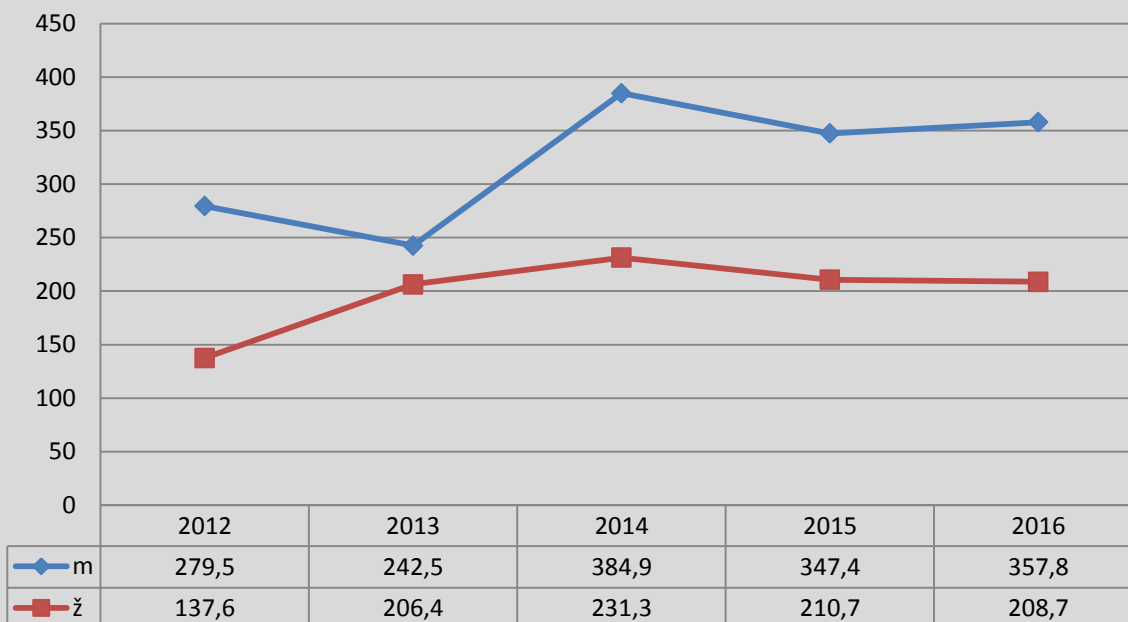
Standardizovana stopa incidencije na 100.000 u opštini Ljubovija



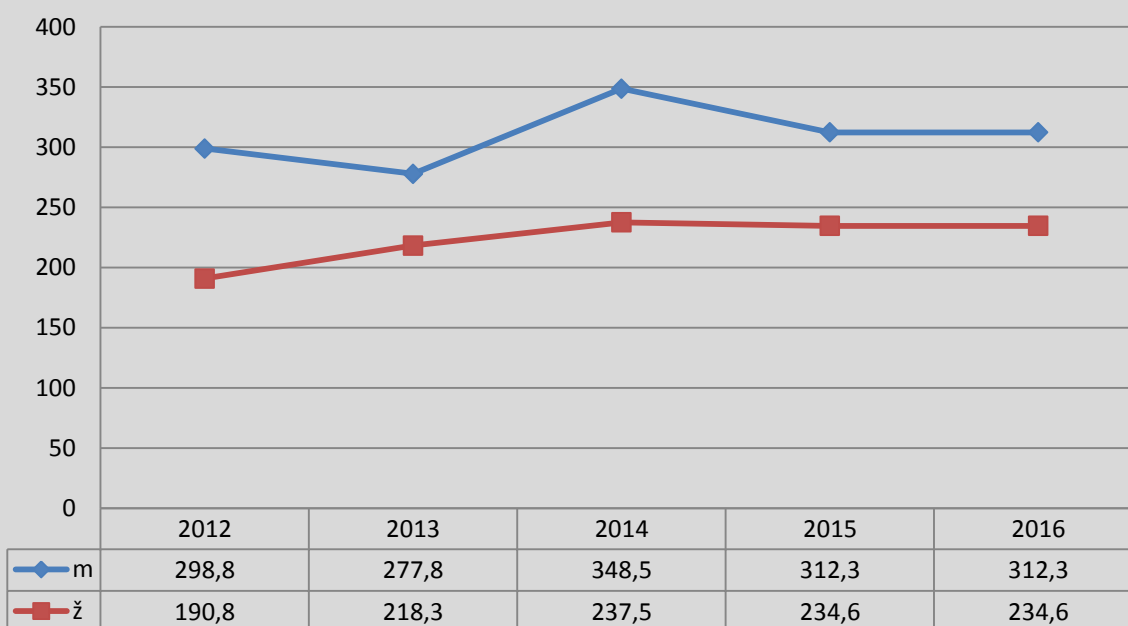
Standardizovana stopa incidencije na 100.000 u opštini Koceljeva



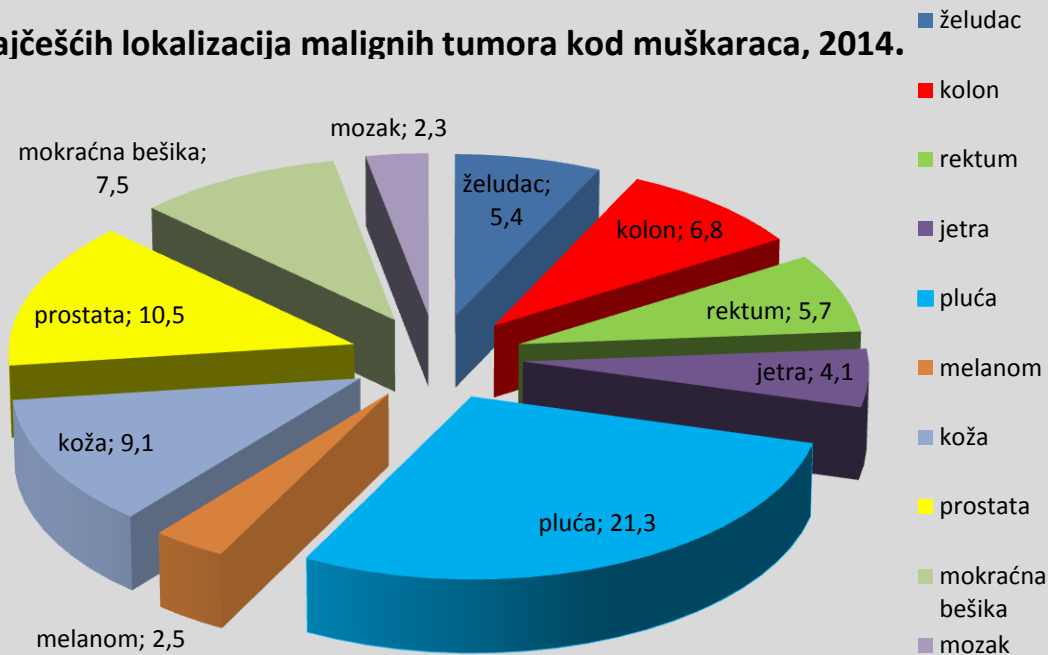
Standardizovana stopa incidencije na 100.000 u opštini Mali Zvornik



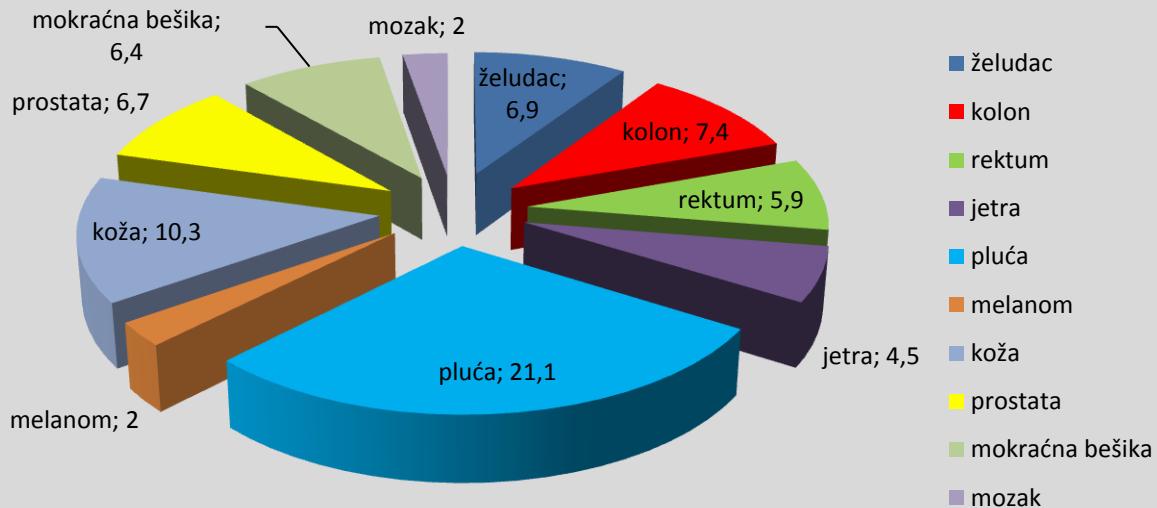
Standardizovana stopa incidencije na 100.000 u Mačvanskom okrugu



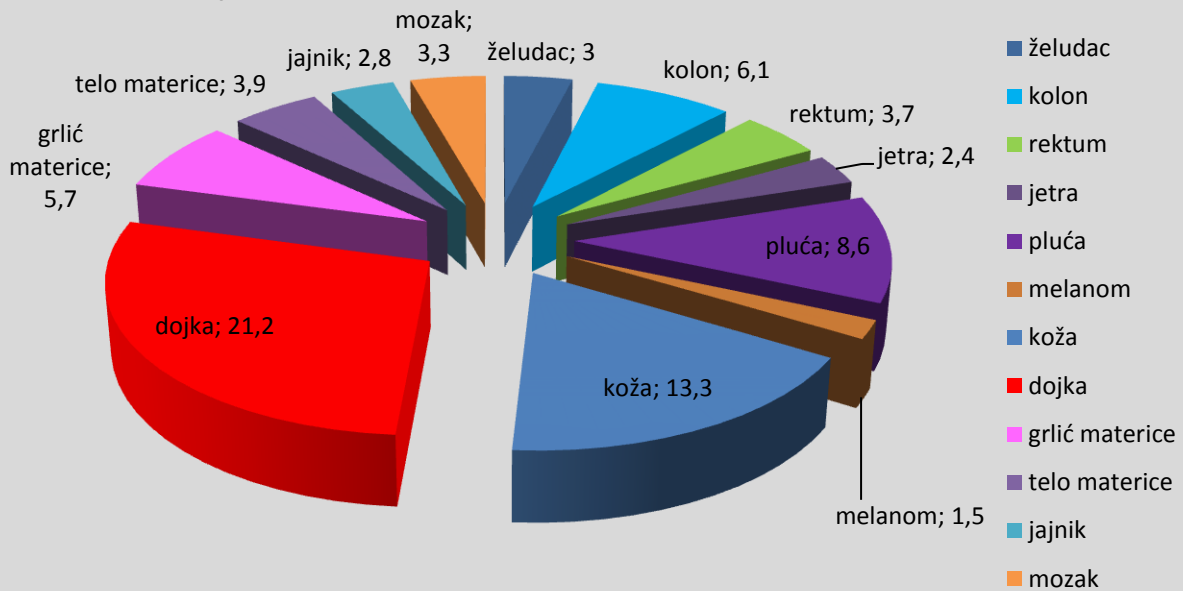
Udeo najčešćih lokalizacija malignih tumora kod muškaraca, 2014.



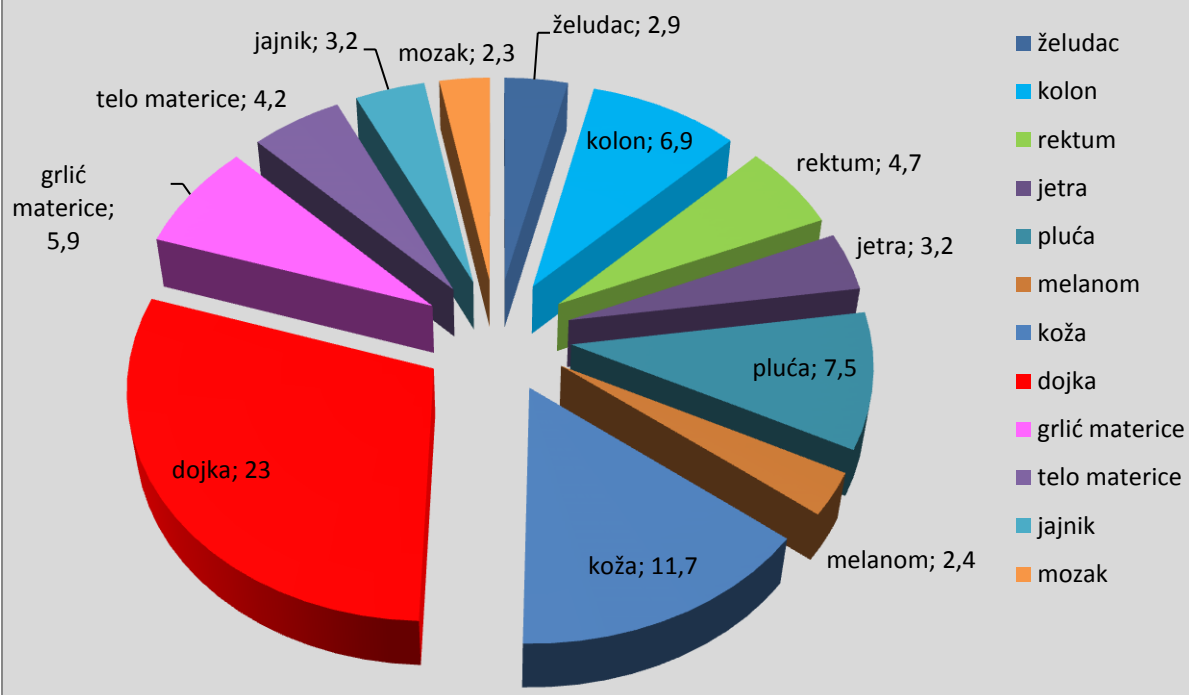
Udeo najčešćih lokalizacija malignih tumora kod muškaraca, 2015.



Udeo najčešćih lokalizacije malignih tumora kod žena, 2014.



Udeo najčešćih lokalizacija malignih tumora kod žena , 2015.



Broj novoobolelih od malignih tumora po uzrastu, 2015.

